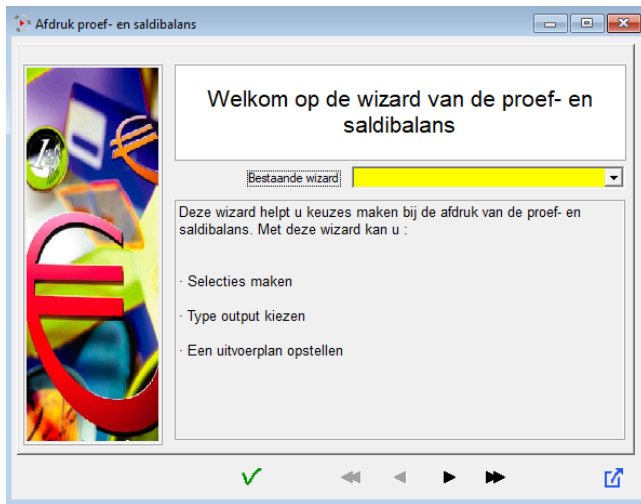


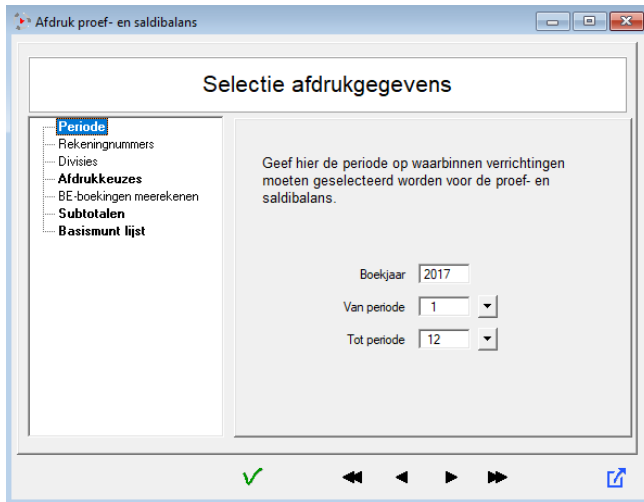
# Fiadpro

Hieronder vindt u de stappen op een proef- en saldbalans vanuit Fiadpro te exporteren.

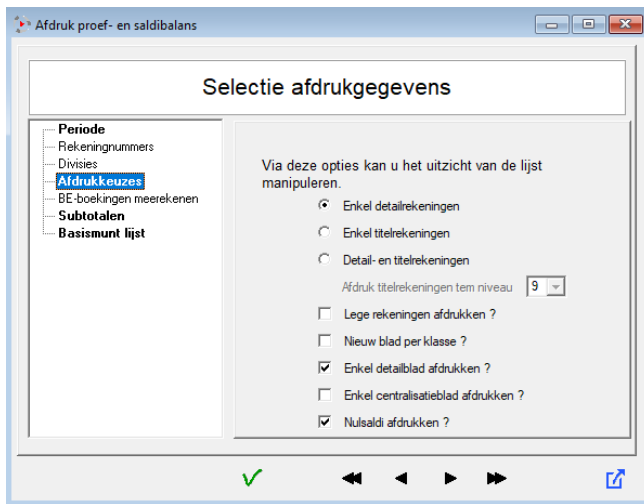
1. Open de wizard **Afdruk proef- en saldbalans** via *Resultaten > Algemene boekhouding > P- en S Balans*:



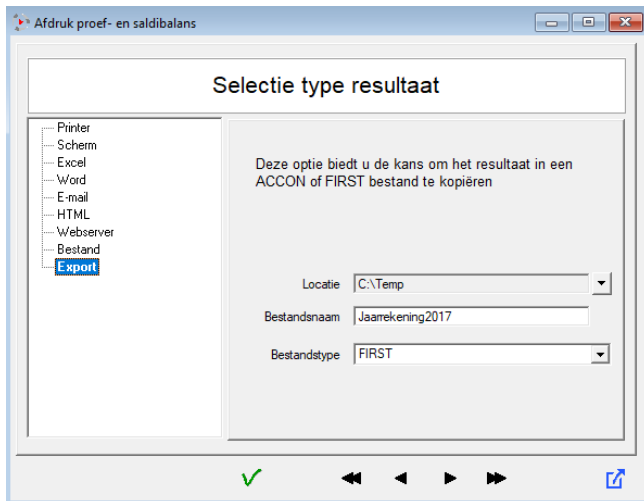
2. Geef de periode in waarvoor de jaarrekening dient opgemaakt te worden:



3. Vink **Enkel detailrekeningen** aan:



4. Kies **Export**. Selecteer een locatie en een naam voor het bestand. Selecteer **First** als bestandstype:



5. Klik op



- om het bestand te exporteren.
6. Dit bestand kunt u importeren volgens het First-formaat.